

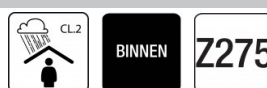


De beugel SHT is een bretelbeugel die wordt gebruikt voor het verbinden van spantvoeten op houten ondergrond. Hij is verstelbaar in hoogte op de bouwplaats want hij kan worden gemonteerd met platte flenzen op de drager of met geplooide flenzen.



[ETA-06/0270](#), [NL-DoP-e06/0270](#)

## KENMERKEN

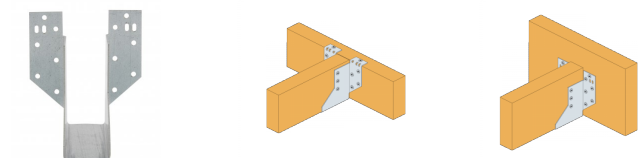


## Voordelen

- Gemakkelijk te monteren,
- Maakt hoogteverschillen mogelijk tussen de draagbalk en het gedragen bouwdeel.

## Materiaal

- Verzinkt staal S250GD + Z275 overeenkomstig NF EN 10346,
- Dikte : 1,5 mm.



## TOEPASSINGEN

### Toepassingsgebieden

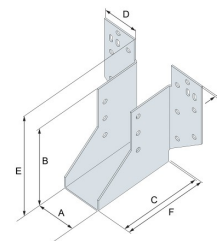
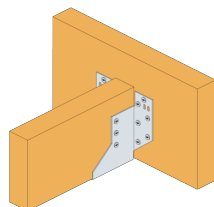
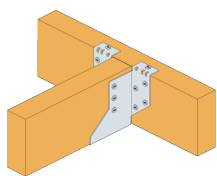
- Kapsanten,
- Dwarsbalken, ...

### Ondergrond

- **Drager** : massief hout, composiethout,
- **Gedragen bouwdeel** : composiethout.

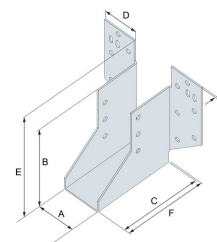
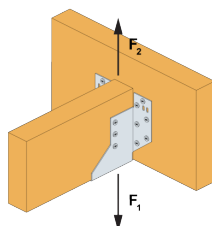
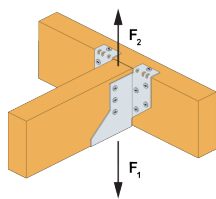
TECHNISCHE GEGEVENS

Afmetingen en karakteristieke waarden



Referentie	Afmeting [mm]							Drager Boorgaten	Gedragen boorgaten
	A	B	C	D	E	H	Dikte	Ø5	Ø5
SHT115/38	38	90	83.5	35.9	115	85	1.5	12	6

Karakteristieke waarden



Referentie	Platte flenzen				Geplooid flenzen				
	Bevestigingen		Karakteristieke waarden - Hout C24 [kN]		Bevestigingen		Karakteristieke waarden - Hout C24 [kN]		
	Drager	Spanwijdte	R <sub>1,k</sub>	R <sub>2,k</sub>	Drager		Spanwijdte	R <sub>1,k</sub>	R <sub>2,k</sub>
	Hoeveelheid aan de kant	Aantal	CNA4,0x35	CNA4,0x35	Hoeveelheid van de bovenkant	Hoeveelheid aan de kant	Aantal	CNA4,0x35	CNA4,0x35
SHT115/38	12	6	9.6	6.6	2	8	6	9.4	5.8

## PLAATSING

### Bevestigingen

- Ringnagels CNA Ø 4,0 x 35 mm.

### Plaatsing

#### Configuratie met platte flenzen :

1. Bevestig de ophangbeugel aan de houten drager met behulp van 12 ringnagels CNA Ø 4,0 x 35 mm en controleer desnoods of de kaspant in lijn zal liggen met het onderste deel van de drager.
2. Monteer de kaspant in de ophangbeugel en bevestig hem met behulp van 6 ringnagels CNA Ø 4,0 x 35 mm.

#### Configuratie met geplooid flenzen :

1. Bevestig de ophangbeugel aan de houten drager met behulp van 8 ringnagels CNA Ø 4,0 x 35 mm in de binnenste boorgaten van de bretellen, en controleer desnoods of de kaspant in lijn zal liggen met het binnenste deel van de drager.
2. Plooi de bretellen om op de drager en bevestig ze met behulp van 2 ringnagels CNA Ø 4,0 x 35 mm.
3. Monteer de kaspant in de ophangbeugel en bevestig hem met behulp van 6 ringnagels CNA Ø 4,0 x 35 mm.

