



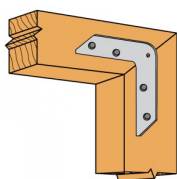
Złącza 55L stosowane w pracach stolarskich dla połączenie lub wzmocnienia elementów drewnianych w architekturze ogrodowej. Te złącza powinny się stosować tam, gdzie nie uwzględniane są obliczenia statyczne.

#### WŁAŚCIWOŚCI



#### Materiał

- **Gatunek Stali:** Stal S235JR
- **Ochrona antykorozyjna:** Ocynkowana ogniowo metodą Sendzimira



#### ZASTOSOWANIE

##### Połączenie

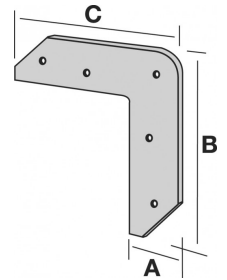
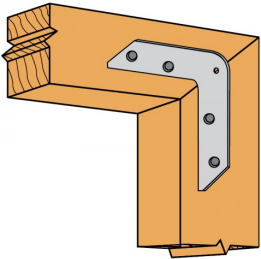
- Drewno lite
- Sklejka
- Płyta meblowa

##### Zastosowanie

- Produkt przeznaczony jest do tworzenia połączenia w lekkich drewnianych konstrukcji drewnianej architektury ogrodowej.
- Wykorzystywany w pracach stolarskich lub meblarskich.

DANE TECHNICZNE

Wymiary



Referencje	Wymiary [mm]				Otwory [mm]	
	A	B	C	Grubość	Ilość otworów	Średnica
55L	32	125	125	1.5	5	Ø4

## MONTAŻ

### Mocowanie

- Za pomocą ogólnie dostępnych wkrętów do drewna 4.0
- Przy użyciu systemowych gwoździ CNA 3.7 x 50 mm lub CNA 3.1 x 35

